FERVE

F-2201

AUTOMATIC BATTERY CHARGER

6 / 12 V · 2 A

CE

E PRECAUCIONES

- Lea el manual de instrucciones antes de usar el cargador.
- Read the instruction manual before using the charger.
- Veuillez lire le manuel d'instructions avant d'utiliser le chargeur.
- Bitte lesen Sie diese Gebrauchsanleitung vor der Benutzung des Ladegeräts sorgfältig durch.
- Lees de gebruiksaanwijzing alvorens U de lader gaat gebruiken.

- Evite las llamas y chispas.
- Avoid flames and sparks.
- Eviter flammes et étincelles.
- Offene Flammen und Funken.
- Vermijdt vuur en vonken.

GB PRECAUTIONS

- ¡Atención! Gas explosivo.
- Attention! Explosive gas.
- Attention! Gaz explosif.
- Achtung! Explosionsgefahr durch Gas.
- Let op! Knalgas.

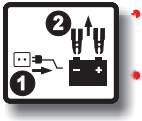

- Desconecte el cable de red (1) antes de conectar o desconectar las pinzas (2).
- Disconnect the mains cable (1) before connecting or disconnecting the clamps (2).
- Débranchez le câble du secteur (1) avant de brancher ou de débrancher les pinces (2).
- Ziehen Sie bitte den Netzkabel (1), bevor Sie die Zangen anschließen oder abklemmen (2).
- Maak de kabel los van het net (1) alvorens de klemmen te koppelen of te ontkoppelen (2).

F PRÉCAUTIONS

D VORSICHTSMASSNAHMEN

- Utilícelo en un lugar ventilado.
- Use it in a well-ventilated place.
- Utilisez-le dans un lieu aéré.
- Benutzen Sie das Gerät in einem belüfteten Raum.
- Gebruik het apparaat in een geventileerde ruimte.



- El cable de red sólo puede ser sustituido en un taller especializado.
- The wire to the mains can only be replaced at a specialized workshop.
- Le câble d'alimentation au secteur ne peut être remplacé que dans un atelier spécialisé.
- Das Stromkabel darf nur in einer spezialisierten Werkstatt ausgewechselt werden.
- Voedingsspanningskabels mogen alleen door geautoriseerde dealers worden vervangen.

NL WAARSCHUWINGEN

- No exponga el aparato a la lluvia.
- Do not expose the equipment to rain.
- N'exposez pas l'appareil à la pluie.
- Setzen Sie das Gerät nicht dem Regen Aus.
- Zet het apparaat niet in de regen.

FERVE

E	**CARGADORES DE BATERÍAS** *MANUAL DE USO Y SEGURIDAD*
GB	**BATTERY CHARGERS** *OPERATING INSTRUCTIONS AND SAFETY MANUAL*
F	**CHARGEURS DE BATTERIES** *MANUEL D'UTILISATION ET DE SÉCURITÉ*
D	**BATTERIELADEGERÄTE** *BETRIEBS- UND SICHERHEITSHANDBUCH*
NL	**ACCULADERS** *GEBRUIKSAANWIJZING EN VEILIGHEIDSVOORSCHRIFTEN*



F-2201

220-240 V ~ 50/60 Hz • 30 W

6 V 2 A	12 V 2 A

4Ah — 45Ah

AUTOMATIC IU CHARGE

LIQ — GEL — AGM

START STOP

AUTOMATIC

RF

MICROPROCESSOR

IP65

160 x 34 x 65 mm
410 g

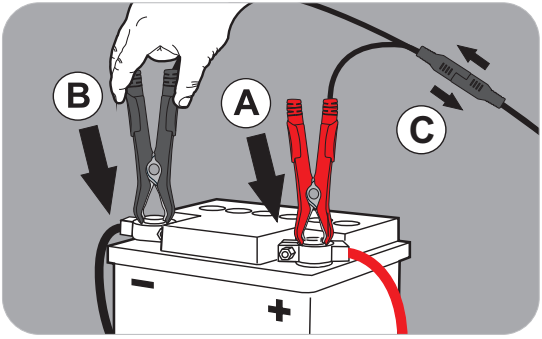

Conecte las pinzas a la batería siguiendo este orden: primero la pinza roja al borne positivo + (A) y después la pinza negra al borne negativo - (B). A continuación una las pinzas al cargador (C), y por último conecte el F-2201 a una toma de red (D). Se enciende el LED verde “POWER”.

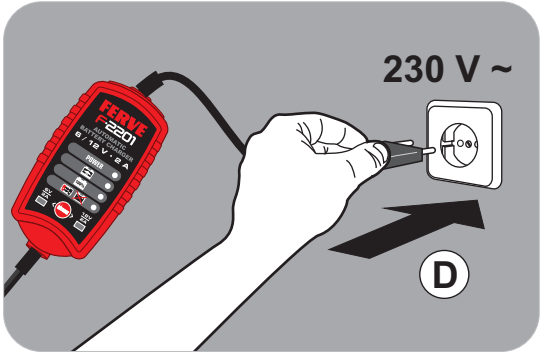

Connect the clamps to the battery in the following order: first the red clamp to the positive terminal + (A) and then the black clamp to the negative terminal - (B). Connect the clamps to the charger (C) and finally plug the F-2201 to a mains supply (D). The green LED “Power” turns on.

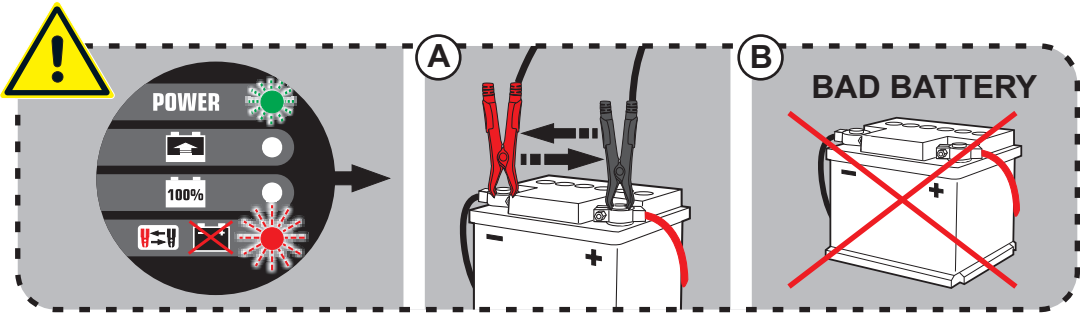

Si las pinzas están invertidas (roja en el borne negativo y negra en el borne positivo) o si la batería es defectuosa, se enciende el LED rojo (pinzas invertidas / batería defectuosa). Intercambie la posición de las pinzas y, si el problema persiste, sustituya la batería.

If the clamps are reversed (red one connected to the negative terminal, black one to the positive terminal) or if the battery is defective, the red LED (reversed clamps / defective battery) turns on. Switch the position of the clamps and, if the problem persists, replace the battery.

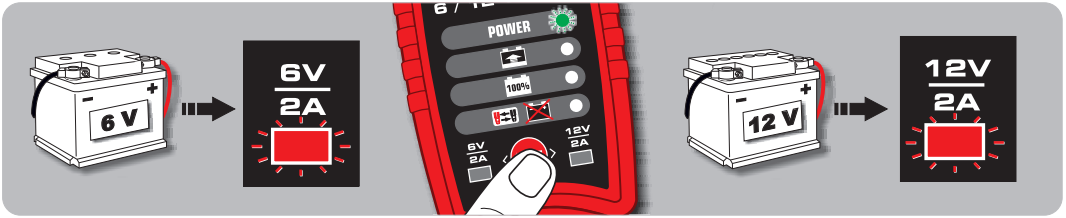

Pulse MODE para seleccionar la tensión de la batería (6 V o 12 V). Se enciende el LED rojo “6V 2A” o el LED rojo “12V 2A”.

Press MODE to select the battery voltage (6V or 12V). The red LED “6V 2A” or the red LED “12V 2A” turns on.



Empieza el proceso de carga y se enciende el LED amarillo (batería cargándose).

The charging process begins and the yellow LED (charging battery) turns on.



Cuando la batería está cargada se enciende el LED verde (batería 100%) y ya se puede desconectar el cargador.

The green LED (100% battery) turns on when the battery is fully charged, and the charger can now be disconnected.

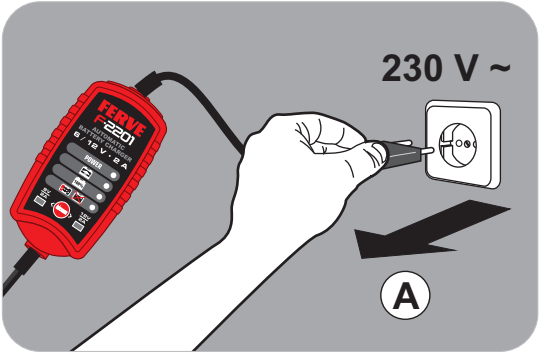

Desconecte el cargador de la red (A), a continuación retire la pinza negra (B) y finalmente la pinza roja (C).

Unplug the charger from the mains (A), then remove the black clamp (B) and finally the red clamp (C).

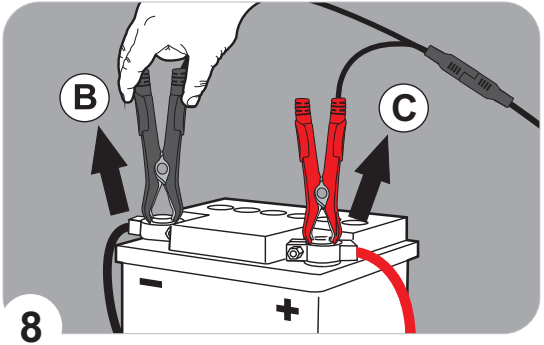



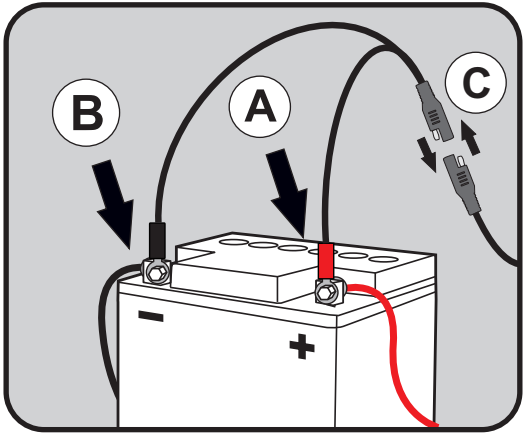

El cargador FERVE F-2201 lleva como accesorio un cable con terminales, para la conexión fija a una batería.

Conecte los terminales a los bornes de la batería siguiendo este orden: primero el terminal rojo al borne positivo + (A) y después el terminal negro al borne negativo - (B). Por último una los terminales al cargador (C).

The FERVE F-2201 charger comes with a cable with terminals as an accessory, for a fixed connection to a battery.

Connect the terminals to the battery terminals in the following order: first the red terminal to the positive terminal + (A) and then the black terminal to the negative terminal - (B). Finally, connect the terminals to the charger (C).

DECLARACIÓN DE CONFORMIDAD
DECLARATION OF CONFORMITY
DÉCLARATION DE CONFORMITÉ
KONFORMITÄTSERKLÄRUNG
CONFORMITEITSVERKLARING

Nosotros, We , Nous, Wir, Wij FERVE, S.A.

declaramos, bajo nuestra única responsabilidad, que el producto
declare, under our sole responsibility, that the product
déclarons, sur notre seule responsabilité, que le produit
erklären, in alleiniger Verantwortung, daβ das Produkt
verklaren, onder onze eigen verantwoordelijkheid, dat de producten

Cargador de baterías / *Battery charger* / *Chargeur de batteries* / *Batterieladegerät* / *Acculader*

F-2201

al cual esta declaración se refiere, es conforme a la siguiente norma:
to which this declaration relates, is in conformity with the following standard:
auquel se réfère cette déclaration, est conforme à la norme :
auf das sich diese Erklärung bezieht, mit der folgenden Norm:
waar deze verklaring zich op richt, in overeenstemming is met de volgende standaard:

EN 6035-1:2012/A11:2014 **EN 60335-2-29:2006/A2:2010**
EN55014-1:2008/A2:2012 **EN 55014-2:2015**

según las disposiciones de la Directiva:
following the provisions of Directive:
conformement aux dispositions de Directive :
Gemäβ den Bestimmungen der Richtlinie:
volgens de richtlijn:

2014/35/EU **2014/30/EU**

El Vendrell, 2019

E GARANTÍA

FERVE garantiza este aparato contra todo defecto de fabricación o de las piezas durante un período de 24 meses a partir de la fecha de compra. Quedan excluidos los daños provocados por errores de manejo, suciedad, conexión o energía inadecuada, accidentes y en general aquellos que provengan de causas externas al aparato. Cualquier otra prestación comprometida por el distribuidor será de la exclusiva responsabilidad del mismo. El presente documento tampoco cubre los deterioros ocasionados a otros bienes como consecuencia de un defecto del aparato garantizado. Esta garantía solamente tendrá validez acompañada de la factura de compra original o el recibo del establecimiento. Esta garantía perderá su vigencia cuando el aparato sea manipulado por personal o talleres ajenos a nuestros servicios técnicos.

GB WARRANTY

FERVE warrants this device against all-defective or faulty manufacturing or parts for a period of 24 months as of the purchase date.This warranty excludes damages caused by mishandling, dirt and filth, improper connection or power, accidents and, in general, any damages arising from causes that are external to the device. Any other warranty performance agreed to by the distributor shall be the exclusive liability of this party. Furthermore, this document does not cover wear or damage caused to other goods or assets as a result of a fault in the device under warranty.This warranty is only valid when accompanied by the original invoice or sales receipt. This warranty shall lose validity if the device is handled by personnel or shops not related to our technical service.

F GARANTIE

FERVE garantit cet appareil contre tout défaut de fabrication ou des pièces pendant une période de 24 mois à compter de la date d'achat. Sont exclus les dommages provoqués par des erreurs de manipulation, de la saleté, un branchement ou une source d'énergie incorrects, des accidents et, en règle générale, tous les dommages provoqués par des causes ne concernant pas l'appareil. Toute autre prestation de garantie engagée par le distributeur sera sous sa seule responsabilité. Ce document ne couvre pas non plus les détériorations occasionnées à d'autres biens suite à un défaut de l'appareil sous garantie. Cette garantie est valable seulement avec la présentation de la facture original ou le reçu de vente. Cette garantie perdra sa validité si l'appareil est manipulé par du personnel ou des ateliers n'appartenant pas à nos services techniques.

D GARANTIE

FERVE gewährt eine Garantie auf dieses Gerät, welche jeglichen Herstellungsfehler bzw. Fehler an den Teilen über einen Zeitraum von 24 Monaten ab Kaufdatum abdeckt.Zudem sind von der Garantie Beschädigungen aufgrund von Handhabungsfehlern, Verschmutzung, unsachgemäßem Anschluß bzw. ungeeigneter Energiezufuhr, Unfälle und im allgemeinen jene Beschädigungen und Unfälle, die aufgrund von geräteexternen Ursachen hervorgerufen wurden, ausgeschloßen. Jede weitere Garantieleistung, zu der sich der Verkäufer verpflichtet, fällt ausschließlich in dessen Verantwortungsbereich. Dieses Dokument deckt ebensowenig die Schäden an anderen Gütern ab, die sich infolge eines Fehlers des durch die Garantie abgedeckten Gerätes ergeben könnten. Diese Garantie ist nur gültig, wenn sie von der ursprünglichen Rechnung begleitet wird, oder Verkäufe quittieren. Diese Garantie verliert ihre Gültigkeit, wenn am Gerät Eingriffe durch Personal Oder Werkstätten, die nicht unserem technischen Service angehören, vorgenommen wurden.

NL GARANTIE

FERVE garandeert dat dit apparaat vrij is van defecten, in onderdelen of constructie, gedurende 24 maanden na datum van aankoop. Uitgesloten van de garantie is de schade die het gevolg is van een verkeerde bediening, vuil, niet geschikte aansluiting of voedingsbron, ongevallen en in het algemeen alle schade die door externe oorzaken aan het apparaat veroorzaakt is. Elke andere garantiebepaling die met de distributeur overeengekomen is, valt geheel en uitsluitend onder de verantwoordelijk van de distributeur. De garantie dekt geen schade aan andere goederen die het gevolg zijn van een defect van het apparaat, voorwerp van de garantie.Zulks waarborg zit uitsluitend vigerend wanner vergezeld tegen naar de originele factuur of Omzet stortingsbewijs. Deze garantie verliest haar geldigheid wanneer het apparaat door personeel of werkplaatsen behandeld wordt die niet door ons erkend zijn.

FERVE, S.A
Ctra. de Calafell, 15-25 - Apartado (P.O. Box) 7
43700 El Vendrell (España)
Tel. +34 977 660 500 - Fax +34 977 661 160
www.ferve.com

© FERVE, S.A. - Design Ferret - 2019
2022010 - 0119